



# L'opinió pública i el medi ambient a Andorra. Anys 2002-2016

**Joan MICÓ i IBÀÑEZ**



En la present ponència es presenten els resultats de l'Observatori, enquesta d'opinió que fa el CRES des del 2002 i que en aquests anys ha anat afegint preguntes relacionades sobre el medi ambient, i una enquesta específica sobre els valors de la població d'Andorra feta l'any 2005 i que té també preguntes relacionades amb aquest tema.

Moltes de les preguntes de valoració del medi ambient s'han anat repetint al llarg d'aquests anys, i com es veurà mes endavant, amb canvis destacables de la percepció de la seva qualitat. Com veureu també, es fan una sèrie d'hipòtesis per intentar explicar aquest canvi de valoració. Aquestes hipòtesis tenen relació amb la percepció de la qualitat del medi ambient a partir de dades *objectives*, però també està relacionada amb el grau de conscienciació, l'escala de valors i les prioritats de la població.

És per aquest motiu que en aquesta ponència també es parlarà dels resultats de l'*Enquesta mundial de valors a Andorra* en l'onada de l'any 2005.

## **La percepció social**

La sociologia, des del seu origen, ha tingut la pretensió de donar elements explicatius facin entendre la realitat social de la manera més exhaustiva possible. Atesa la complexitat d'aquesta realitat, no hi ha cap instrument metodològic que pugui abastar per si sol tots els matisos que hi ha en qualsevol fenomen social. És per aquest motiu que la sociologia utilitza un gran ventall de tècniques per aproximar-se a les problemàtiques per analitzar, tant qualitatives com quantitatives, amb la consciència que cadascuna té les seves limitacions i que s'ha de relacionar el conjunt de resultats per poder entendre tota aquesta complexitat.

Una de les tècniques que s'utilitzen és la dels sondejos d'opinió, una tècnica que, encara que si es fa amb una metodologia correcta i amb preguntes que es repeteixen al llarg del temps, ajuda a copsar la percepció de la població sobre una multitud de temes, amb els seus canvis al llarg del temps.

Com hem dit abans, en aquesta xerrada analitzem resultats de l'enquesta d'opinió que organitza el CRES de manera periòdica, l'Observatori, que entre molts altres temes ha tractat també la percepció del medi ambient.

Abans d'entrar de ple en l'anàlisi dels seus resultats, hem de fer un incís sobre quina és la relació del resultat de les enquestes d'opinió amb la realitat social.

És evident que la resposta dels enquestats mostra la seva percepció de la realitat. Aquesta percepció és una barreja de les creences, valoracions i opinions de les persones enquestades i la realitat *objectiva*.

Així, la percepció en les enquestes socials és una combinació de com es viu la realitat per part de les persones (els canvis de la realitat *objectiva*, quina ha estat la informació rebuda, el tractament dels mitjans de comunicació...) i quines són les seves prioritats o quin és el concepte de l'estat ideal d'una qüestió (quina és la seva escala de valors, en definitiva).

### Preguntes fetes en l'Observatori sobre aspectes relacionats amb el medi ambient

Des dels primers observatoris, s'han anat demanant preguntes relacionades amb el medi ambient.

Per a aquesta presentació hem escollit un recull de resultats, que podem agrupar en les categories següents:

- 1- Preguntes que s'han fet sobre temàtiques específiques relacionades amb el medi ambient que s'han fet alguna onada de l'enquesta en especial.
- 2- Preguntes sobre la percepció de la qualitat del medi ambient que s'han anat repetint al llarg dels anys, i en conseqüència, podem comparar-ne els resultats i relacionar-los amb el moment històric.
3. Anàlisi del paper que ha tingut a la pregunta "quins són els tres principals problemes d'Andorra", el medi ambient i/o temes relacionats.

#### 1- Preguntes específiques sobre medi ambient a l'Observatori

##### 1r quadrimestre del 2002. Ampliació de les pistes versus medi ambient

L'any 2002 l'economia andorrana es trobava en plena expansió, i entre les qüestions de que més es parlava en aquella època era la conveniència o no de l'ampliació dels dominis esquiables (per exemple, l'obertura del telecadira de Creussans, a l'estació d'Ordino-Arcalís), en relació amb la conservació del medi ambient.

Digu'ns, si us plau, amb quina de les següents frases està més d'acord

	Percentatge
Per afavorir el creixement econòmic d'Andorra cal donar prioritat a l'ampliació de les pistes d'esquí, encara que això pugui perjudicar el medi ambient.	15,7
Pensant en el futur d'Andorra cal donar prioritat al medi ambient, encara que això signifiqui que no s'han d'ampliar les pistes d'esquí.	80,0
Ns/mc	4,3

#### 1r quadrimestre del 2003. Reciclatge

**Vostè actualment recicla algun tipus de residu? (és a dir, els diposita en una deixalleria o en un contenidor) Possibilitat de resposta múltiple.**

En aquests anys a Andorra

	Casos	% resp. col.
Vidre	555	72,7%
Paper/cartó	117	15,3%
Piles usades	76	9,9%
Plàstics	23	3,0%
Llames	20	2,6%
Mòbils	3	,4%
Altres	12	1,5%
Cap	165	21,7%
Ns/mc	20	2,6%

Altres residus

	Casos	% col.
Alimentació	2	13,8%
Reveladors i tintes d'impressora	1	6,0%
Metal	1	6,0%
Olis	5	32,2%
Coure, alumini	2	13,8%
Pintura, olis	4	24,1%

s'estava implementant el sistema de reciclatge i era interessant demanar quina n'era l'acceptació per part de la població.

### 2n quadrimestre del 2003. Forn incinerador

#### Està vostè d'acord amb la construcció d'un nou forn incinerador?

Un dels debats de l'opinió pública andorrana l'any 2003 va ser el tancament de l'antic forn incinerador i la possibilitat d'obrir-ne un de nou (com recordareu, va ser motiu d'una de les primeres manifestacions importants davant de la seu del Govern). Es va fer un bloc de preguntes relacionades amb aquest tema, entre les quals es pot destacar aquesta.

	Freqüència	Percentatge
Si	616	75.7
No	156	19.1
Ns/nc	43	5.2
Total	814	100.0

### 3r quadrimestre del 2003. La caça a Andorra

#### Està vostè d'acord o en desacord amb les següents frases?

Durant una setmana de setembre, cada any s'obre la veda per poder caçar l'isard. Està a favor o en contra que es pugui caçar l'isard?

	D'acord	En desacord	Ns/nc
La caça és un mitjà necessari per regular la sobreabundància d'algunes espècies animals	41.5%	50.9%	7.7%
La caça pot ser responsable de la disminució i/o desaparició d'espècies animals	81.5%	11.5%	7.0%
Les associacions de caçadors fan molts esforços per aconseguir una caça més sostenible, ajudant l'equilibri ecològic	33.6%	45.6%	20.8%
La major part dels caçadors cacen sense pensar en l'equilibri ecològic	71.6%	17.8%	10.8%
La caça esportiva és una pràctica bàrbara i innecessària i s'hauria de prohibir	63.6%	28.4%	8.0%

El darrer quadrimestre del 2003 es van fer preguntes sobre quina era l'opinió sobre la caça. Els ítems que hem destacat en primer lloc van ser demanats en altres països europeus i això ens va permetre fer la comparació amb els resultats d'Andorra.

	Freqüència	Percentatge
A favor	208	28.5
En contra	440	56.0
Més indiferent	80	10.2
Ns/nc	58	7.3
Total	786	100.0

De manera específica, també es van demanar preguntes relacionades amb la caça de l'isard.

### 2n quadrimestre del 2004. Problemes relatius al medi ambient

#### Quin creu que és, actualment, el tema més preocupant en relació amb el medi ambient a Andorra? (només indicar 1 tema)

L'any 2004 es va demanar, específicament, quins eren els principals problemes a Andorra relacionats amb el medi ambient.

### 1r semestre del 2007. Reciclatge

#### Vostè actualment recicla algun tipus de residu? (els diposita en el contenidor específic o a la deixalleria)

L'any 2007 es van tornar a fer preguntes relacionades sobre els hàbits de reciclatge de la població. Com es pot apreciar en la taula anterior, i en comparació amb les dades de l'any 2003, hi ha un augment considerable de les

	Freqüència	Percentatge
Contaminació, pol·lució atmosfèrica	237	26.7
Creixement desordenat	157	17.6
Forn incinerador	143	16.1
Rius bruts, manca funcionament de les depuradores	68	7.6
Poc reciclatge, tractament dels residus	48	5.4
Poca cura amb el medi ambient en general	25	2.9
Boscoc i refugi brut, poca cura de la muntanya	11	1.3
Manca civisme de la població	9	1.0
Contaminació acústica	6	.7
Els plans d'urbanisme, no hi ha una política del medi ambient	6	.7
Abocadors de les escombreries	6	.7
Manca contenidors per reciclar	6	.7
Massa construcció de telecabines i telecabines	5	.6
Caners bruts	5	.6
Deforestació	4	.4
Manca d'informació en relació a les deixalles	1	.2
Altres	3	.3
Cap	72	8.1
Ns/nc	76	8.6

	Si	No	Ns/nc
Paper/cartó	86,0%	14,0%	,0%
Piles usades	82,1%	17,9%	,0%
Envasos (plàstics, brics, llaunes)	83,8%	16,2%	,0%
Vidre	86,7%	13,1%	,1%
Oil de fregir	39,7%	60,2%	,1%
Mobles i roba usada	74,1%	25,8%	,1%
Aparells elèctrics	69,6%	30,3%	,1%
Residus tòxics (medicaments, pintures...)	37,8%	62,1%	,1%

persones que afirmen que tenen l'hàbit de reciclar els residus.

Sembla clar que en aquests anys la implementació del sistema de reciclatge i de recollida selectiva de les deixalles estava donant fruit, encara que s'ha de tenir en compte que aquest tipus de preguntes estan condicionades pel que les persones considerem *desitjable socialment* i això fa que el percentatge de les persones que afirmen que reciclen pugui ser més gran que el que realment és.

## 2n semestre del 2009. Qualitat del paisatge

### Quina és la major amenaça per als paisatges del Principat d'Andorra? (multiresposta)

El segon semestre del 2009, i com a complement d'un treball qualitatiu que ens va encarregar el departament de Medi Ambient del Govern, es van afegir una sèrie de preguntes de valoració, específicament sobre la qualitat del medi ambient.

	Freqüències	Percentatges
<b>Total</b>	<b>857</b>	
Construcció, plans d'urbanismes	559	65,2
Contaminació, manca de neteja	104	12,1
Les persones, la manca d'educació...	47	5,5
Canvi climàtic, foc, desforestació	22	2,6
Infraestructures	15	1,8
El turisme no sostenible, botigues	13	1,5
L'especulació	7	0,8
No hi ha cap amenaça	9	1,1
No contesta	92	10,7

Taula multiresposta: alguns enquestats han donat més d'una resposta i per tant la suma dels percentatges és més gran que 100.

## 2- Preguntes de valoració del medi ambient repetides al llarg d'aquests anys

### Evolució de preguntes de l'Observatori

Durant aquests anys s'han repetit de manera periòdica una sèrie de preguntes relacionades amb la qualitat del medi ambient.

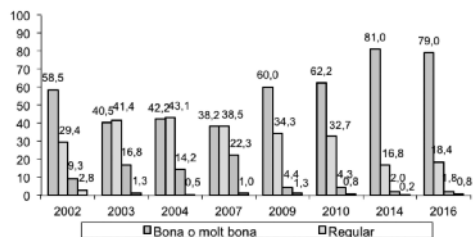
### Com qualificaria la qualitat del medi ambient a Andorra?

Com es pot apreciar en aquest gràfic, l'any 2002 es tenia de manera majoritària una percepció positiva de qualitat del medi ambient. Aquesta percepció va anar disminuint fins a l'any 2007, quan els que diuen que la qualitat del medi ambient a

Andorra és molt bona o bona estan empatats amb els que diuen que regular, i hi ha un 22% dels enquestats que afirmen que és dolenta o molt dolenta. Aquesta tendència canvia de manera clara a partir del 2009, quan cada cop més ha estat a una percepció més positiva fins a l'any 2014.

Quines explicacions es poden donar a aquesta evolució? Se'n poden citar diverses:

- Fins al 2007 l'economia andorrana estava en plena expansió, i aquest fet es traduïa en un gran creixement de la construcció i de l'ocupació de part del territori andorrà d'infraestructures i edificacions. També hi havia del debat de què s'havia de fer amb algunes externalitats negatives d'aquesta expansió, com per exemple les runes, ja que l'Estat espanyol en va limitar la importació. A partir de l'any 2008, i de la crisi econòmica, un dels principals



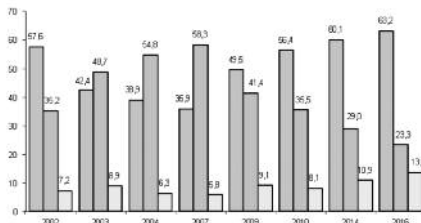
sectors econòmics damnificats ha estat la construcció i com a conseqüència es va aturar de manera considerable el creixement urbanístic.

- Així mateix, el gran creixement d'Andorra de les dècades anteriors havia portat com a conseqüència la necessitat de noves infraestructures ambientals, o d'adequar-ne altres que havien quedat antiquades. Una de les principals seria el sistema de col·lectors i depuradores per sanejar els rius; una altra, renovar l'antic forn crematori. A partir de mitjan dels anys 2000 es comença tenir perfilada la xarxa de depuradores, i se soluciona el tema de l'antic forn crematori construint-ne un de nou, modern i d'acord amb les normatives ambientals. Una hipòtesi en el considerable augment de satisfacció en relació amb la qualitat del medi ambient a partir de l'any 2007 seria que el funcionament d'aquestes noves infraestructures va portar una millora en la qualitat dels rius i que la decisió de l'obertura del nou forn crematori va ser força acceptada per la major part de la població.

- Una altra hipòtesi tindria a veure amb el canvi de prioritats de la població en una situació de crisi econòmica. Aquest canvi faria que els problemes més importants de les persones estarien més relacionats amb els efectes de la crisi econòmica (atur, dificultats per arribar a final de mes...) que altres problemes com el medi ambient.

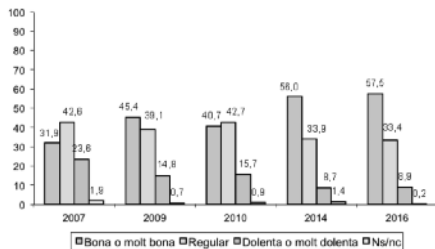
**Li sembla que a Andorra es prenen les mesures necessàries per a la conservació del medi ambient?**

L'evolució dels resultats d'aquesta pregunta són similars a la valoració de la població de la qualitat del medi ambient en general. L'any 2002 es pensava entre la població que a Andorra es prenen les mesures necessàries per a la conservació del medi ambient. Des del 2003 i fins al 2007, hi havia de manera majoritària la percepció que no. Aquesta tendència canvia a partir de l'any 2010.

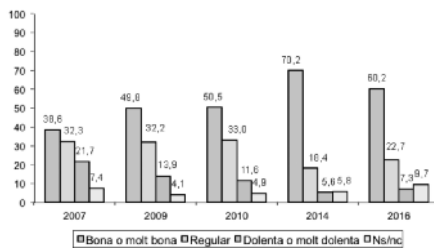


En relació amb els aspectes concrets següents, relacionats amb el medi ambient, des del 2007

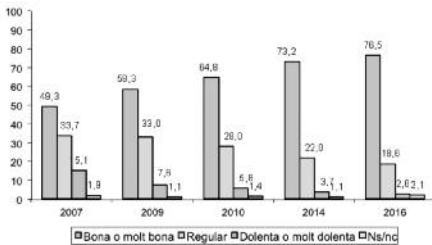
**Valoració de la qualitat del soroll a Andorra**



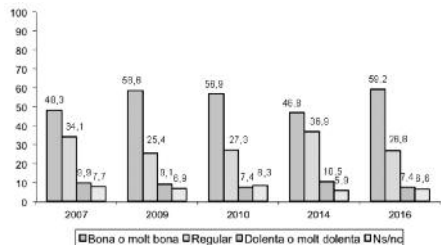
**Valoració de la qualitat de l'aigua dels rius**



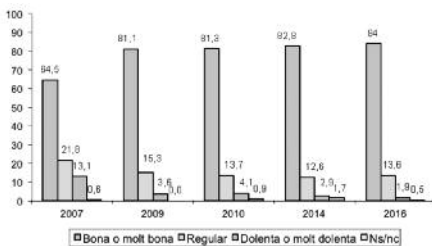
### Valoració de la qualitat de l'aire



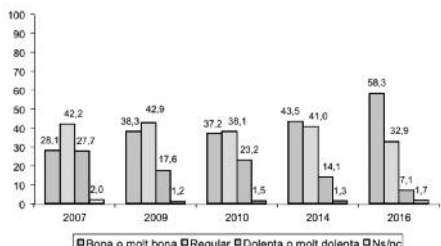
### Valoració de la qualitat de la gestió de residus



### Valoració de la qualitat del paisatge



### Valoració de la qualitat de l'urbanisme



s'han repetit de manera periòdica la demanda en l'observatori sobre la seva qualitat. Aquí podeu trobar l'evolució de les respostes:

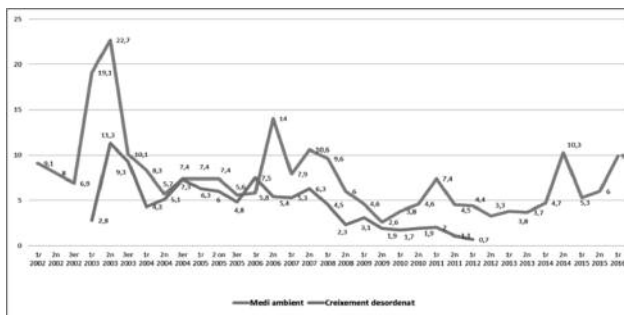
Com es pot apreciar en els gràfics anteriors, hi ha una percepció força positiva de tots aquests aspectes, i en molts casos ha anat millorant durant aquests anys. Potser on la població és més crítica és en la qualitat de l'urbanisme i la del soroll, encara que són majoria els que pensen que és bona o molt bona en l'actualitat.

### Evolució dels principals problemes d'Andorra. 2002-2016

Evolució dels principals problemes



## Evolució de l'aspecte del medi ambient i el creixement desordenat



Durant aquests anys, en cada onada de l'Observatori s'ha demanat de manera oberta quins són els tres principals problemes del país. Les preguntes s'agrupen en àrees temàtiques.

Com podeu apreciar, el medi ambient i el creixement desordenat (sobretot fins al 2008) han estat temes que s'han esmentat de manera contínua en aquests anys. L'any que va tenir un percentatge més alt en respostes "el medi ambient" va ser el 2003 (com hem dit, coincidint amb el tancament de l'antic forn crematori i els informes sobre deficiències de funcionament). Aquest tema té un altre pic el 2006 i el 2007. Després, l'evolució va a la baixa i sembla que a partir del 2014 augmenta de manera lleugera un altre cop el percentatge.

S'ha de constatar que si sumem al medi ambient el creixement desordenat durant el període del 2003 al 2007, el percentatge de persones que afirmaven aquests dos aspectes era molt important.

En analitzar la resta dels problemes més esmentats per part de la població en aquests anys, es poden diferenciar clarament dues èpoques:

2002-2007: en aquests anys el problema més esmentat va ser el trànsit, seguit d'altres com el nivell de vida car o l'habitatge car. També tenien importància temes com la manca d'infraestructures i equipaments o, com hem dit, el medi ambient i el creixement desordenat. A més a més, hi ha temes que no tenen presència, com la feina, i de fet en aquells anys hi havia un percentatge significatiu de persones que contestaven que el principal problema era la manca de personal.

Sembla evident que aquests problemes estan relacionats amb una època de creixement econòmic, amb un creixement urbanístic important i que, com hem explicat, les infraestructures públiques en alguns casos no s'havien desenvolupat al ritme d'aquest creixement.

2008-2015: la manca de feina es converteix en el principal problema de la població a partir del 2009. També augmenta de manera considerable la resposta de "polítiques socials, prestacions i pensions", que a partir del 2015 serà el problema més esmentat. A més, el trànsit, les infraestructures i el medi ambient disminueixen en presència. En un context de crisi econòmica hi ha un canvi evident en les prioritats dels ciutadans.

A partir del 2015 sembla que hi ha un canvi de tendència que el podem relacionar amb la millora de la situació econòmica: baixa de manera significativa la “manca de feina” i comencen a augmentar altres problemes, com la política però també l'habitatge car, o una mica el trànsit i el medi ambient. En els propers observatoris es podrà veure si és una tendència que es consolida i tornem a un perfil similar a abans del 2007, però segurament, i com a hipòtesi, amb l'aspecte de “polítiques socials, prestacions i pensions” seguint com un dels principals problemes.

En relació amb el medi ambient, és interessant destacar que, si fem una comparació del desglossament el 2003 i el 2016, es pot apreciar que durant aquest marge de temps hi ha hagut un canvi evident en la composició:

#### Desglossament del problema «medi ambient»

2n- 2003			2- 2016		
MEDI AMBIENT	185	22,7%	MEDI AMBIENT	53	6,9
Contaminació	58	7,1%	Contaminació	18	2,4
No preservació del medi ambient	68	8,4%	Neteja carrers	5	0,7
Manca de contenidors per reciclar paper, plàstic	8	1,0%	Preservació del medi ambient	11	1,4
Falten depuradores	6	0,7%	Reciclatge escombraries	8	1,0
Falta de planificació mediambiental	3	0,4%	Els gossos embruten els carrers	15	2,0
Poca neteja als carrers	6	0,7%			
Forn incinerador	20	2,5%			
Contaminació acústica	13	1,6%			
Destrucció del medi ambient (Pistes d'esquí)	3	0,3%			

Les diferències són molt significatives, tot i que en percentatges tan petits de resposta els marges d'error són més elevats i les comparacions s'han de fer amb més cautela. Així, podem veure que el 2003 els aspectes més esmentats han estat la “no-preservació del medi ambient”, la “contaminació” i el “forn incinerador”.

L'any 2016, el percentatge de les persones que comenten aspectes relacionats amb el medi ambient és molt més petit; destaca la “contaminació” i a continuació, “els gossos embruten el carrer”. Ja no es comenta, d'altra banda, “la planificació mediambiental” ni “la manca de depuradores”, encara que sí, amb un percentatge similar a l'enquesta del 2003, “el reciclatge de les escombraries”.

#### Enquesta mundial de valors

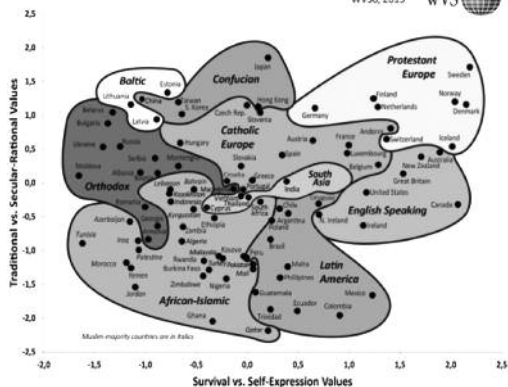
A banda de les enquestes d'opinió, des del CRES es va fer l'any 2005 una onada de l'enquesta mundial de valors.

L'enquesta mundial de valors (<http://www.worldvaluessurvey.org/>) és una investigació mundial sobre els canvis socioculturals i polítics dirigida pel Dr. Ronald Inglehart (catedràtic de Ciència Política de la Universitat de Michigan) i realitzada per un equip internacional d'investigadors socials des de l'any 1981.

Andorra va participar a la cinquena onada (2005-2006) i té la intenció, gràcies al finançament de la Fundació Julià Reig, de participar a la setena onada, que es realitzarà entre final del 2016 i principi del 2017.



La principal hipòtesi d'aquest treball és que els canvis econòmics i tecnològics estan transformant els valors bàsics de las societats industrialitzades, de tal manera que el desenvolupament econòmic porta a un canvi de valors materialistes (donar importància als béns materials, el desenvolupament econòmic...) a valors més postmaterialistes (la qualitat de vida o la realització personal, o a aspectes com la situació del medi ambient).



Aquesta evolució no potser exactament lineal, ja que dins de cada societat hi pot haver grups de població que tinguin valors diferents, o en època de crisi econòmica hi pot haver un retrocés a valors més materials.

Els resultats de l'enquesta l'any 2005 en relació amb preguntes relacionades directament amb el medi ambient són els següents:

**Estaria d'acord amb un augment d'impostos si els diners altres es destinessin a la prevenció de la contaminació mediambiental?**

Amb la comparació anterior es pot apreciar que a Andorra hi ha més persones que estaven d'acord a pagar un impost sobre la contaminació ambiental, potser a causa de ser més conscients d'aquest problema, o potser perquè a Andorra és el país que es paga menys impostos, i pagar-ne una mica més no sembla tant d'esforç.

	Andorra 2005	Catalunya 2000	Espanya 2000	França 1999	Portugal 1999	Luxemburg 1999
Molt d'acord o d'acord	82,2	49	47,7	35,6	40,0	53,9
	53,6	40	37,3	29,9	36,8	37,8
	81,8	49	47,7	35,6	40,0	53,9

**Quin d'aquests problemes considera que són els més greus per al món en general? (dues respostes) Multiresposta**

	Freqüència	Percentatge
Gent vivint en la pobresa i amb necessitats	902	89,9
Discriminació contra nenes i dones	371	37,0
Higiene deficient i malalties infeccioses	279	27,8
Ensenyança inadequada	173	17,3
Contaminació del medi ambient	280	27,9
Base	1003	

**Quin d'aquests problemes considera com els més greus per a Andorra? (dues respostes) Multiresposta**

	Freqüència	Percentatge
Gent vivint en la pobresa i amb necessitats	767	76,4
Discriminació contra nenes i dones	260	25,9
Higiene deficient i malalties infeccioses	106	10,6
Ensenyança inadequada	210	20,9
Contaminació del medi ambient	619	61,7
Base	1003	100,0

L'any 2005, i en comparació amb els altres aspectes, el medi ambient és el segon aspecte més esmentat (amb un 62% dels casos) com el més greu per a Andorra, al davant de la discriminació de gènere o l'ensenyança. Quan es compara amb la resposta en relació amb els problemes del món, la contaminació és el tercer aspecte més esmentat (però amb un 28% dels casos, a quasi 32 punts percentuals menys de quan es parla d'Andorra), a molta distància del primer problema, "la gent vivint amb pobresa i necessitats".

L'any 2005, en un context de creixement econòmic important, la població d'Andorra estava força sensibilitzada en el medi ambient, o com a mínim pensava que era un problema més important al país que "la discriminació de gènere", "l'ensenyança inadequada" o "la higiene deficient i les malalties infeccioses".

## Conclusions

El medi ambient i el model de creixement han estat en aquests setze anys percebuts com uns dels problemes importants del país, encara que han tingut dues fases molt diferenciades: una preocupació creixent fins al 2007 i una davallada d'aquesta preocupació, i millora de la percepció del seu estat, que en plena situació de crisi o estancament econòmic.

Sembla, doncs, que la importància del medi ambient en les enquestes d'opinió del CRES ha estat relacionat amb el ràpid creixement econòmic del país, que tenia com a conseqüència una ocupació cada vegada més important del territori amb edificis i més infraestructures, a més a més d'efectes no desitjats com la contaminació dels rius o problemes amb el tractament dels residus.

La valoració del medi ambient millora de manera molt significativa a partir de la crisi econòmica, potser com a conseqüència d'una sèrie de factors com la millora real de la seva situació mediambiental, l'estancament del creixement urbanístic, la posada en marxa del sistema de les grans infraestructures de sanejament del medi ambient (depuradores, nou forn crematori...) o també el canvi de prioritats de la societat andorrana.

Així, hi ha una altra hipòtesi, que pot ser complementària de l'anterior, que estaria relacionada amb la importància dels valors postmaterialistes dins de la nostra societat i la influència dels debats que hi ha en l'esfera internacional sobre la degradació del medi ambient, el canvi climàtic..., que feien que hi hagués una proporció gran de població que pensés que la qualitat del medi ambient a Andorra no era prou bona o que era un dels principals problemes d'Andorra fins al 2007. Amb la crisi, les prioritats de la població canvien i temes com el medi ambient passen a un segon terme.

Serà molt interessant analitzar en la propera enquesta de valors si el context de crisi ha fet que una part important de la població hagi tornat a valors més *materialistes* i quina importància es dona en l'actualitat a valors més *postmaterialistes* com el medi ambient.

**Joan Micó i Ibàñez,**  
sociòleg i director del CRES,  
Centre de Recerca Sociològica - IEA

## Nota

1- És una enquesta periòdica que es fa a tota la població més gran de 18 anys i amb l'objectiu de mesurar l'evolució d'indicadors de diferents aspectes de la societat, analitzant l'evolució de les àrees temàtiques i de la seva comparació amb els països del nostre entorn. Es realitza des de principis de l'any 2002 (ja se n'han fet 33 edicions). Periodicitat semestral. Mostra de 800 persones escollides de manera aleatòria. Les preguntes se seleccionen amb la finalitat de tenir dades comparatives amb altres països i moltes es repeteixen de manera cíclica, per analitzar evolucions.